

中学生アンケート 結果報告書



平成21年8月

砂川市

目次

1 調査の概要

1)	調査の目的	2
2)	調査の方法	2
3)	調査内容	2
4)	回収状況	2
5)	集計・表記方法	2

2 設問別調査結果

問1	回答者の属性	4
問2	砂川市のイメージ	4
問3	砂川市の住み心地	5
問4	定住意向	5
問5	定住阻害要因	6
問6	将来つきたい職業	7
問7	砂川市の将来像	8
問8	砂川市がめざす まちの姿	9
問9	今後取り組むべき施策	10
問10	まちづくり（市政）への関心について	11
問11	まちづくり活動について	11
問12	砂川市の良いところ・悪いところ	12
問13	まちづくりへの意見、提案	12

1. 調査の概要

1) 調査の目的

この調査は「砂川市第6期総合計画」を策定するにあたり、砂川市内の中学に在学する中学生を対象に、砂川市の現状や将来を、学生がどのように考えているかについて把握し、新しいまちづくりの計画の基礎資料とするため実施した。

2) 調査の方法

- ①調査対象者 砂川中学校、石山中学校の3年生
- ②調査方法 学校を通じて配布・回収
- ③調査期間 平成21年6月12日～6月26日

3) 調査内容

- ・回答者属性
- ・砂川市のイメージ
- ・定住意向
- ・将来つきたい職業
- ・砂川市の将来像
- ・砂川市がめざす まちの姿（自由回答）
- ・今後取り組むべき施策
- ・まちづくり（市政）への関心について
- ・まちづくり活動について
- ・砂川市の良いところ・悪いところ（自由回答）
- ・まちづくりへの意見、提案（自由回答）

4) 回収状況

- ①配布数 154 通
- ②回収数 148 通
- ③回収率 96.1%

5) 集計・表記方法

◎構成比の示し方

複数回答の設問などで、構成比を示す場合は、各設問の無回答者を除いた実回答者数をもとに、それぞれの項目に占める割合を表示している。

◎構成比の合計

各集計値の構成比は小数点第二位を四捨五入しているため、その合計が100%にならない場合がある。また、複数回答における回答率は100%を超える場合がある。

◎本文、グラフ及び表の選択肢の文言

実際の調査書の文言を省略している場合がある。

◎「その他」欄の記載について

各設問において「その他」欄を設けてあり、具体的に記載があるものについては原文を掲載し、質問の趣旨にそぐわないもの等については一部掲載していないものがある。

また、文章をわかりやすくするため、趣意を損なわない程度に補足や誤字訂正などを行っている場合がある。

◎問8 砂川市がめざす まちの姿（自由回答）について

問8については自由回答のため、別途とりまとめることとし、本報告書には分野別の件数のみ掲載することとした。

◎問12 砂川市の良いところ・悪いところ（自由回答）について

問12については自由回答のため、別途とりまとめることとし、本報告書には主な意見や傾向のみ掲載することとした。

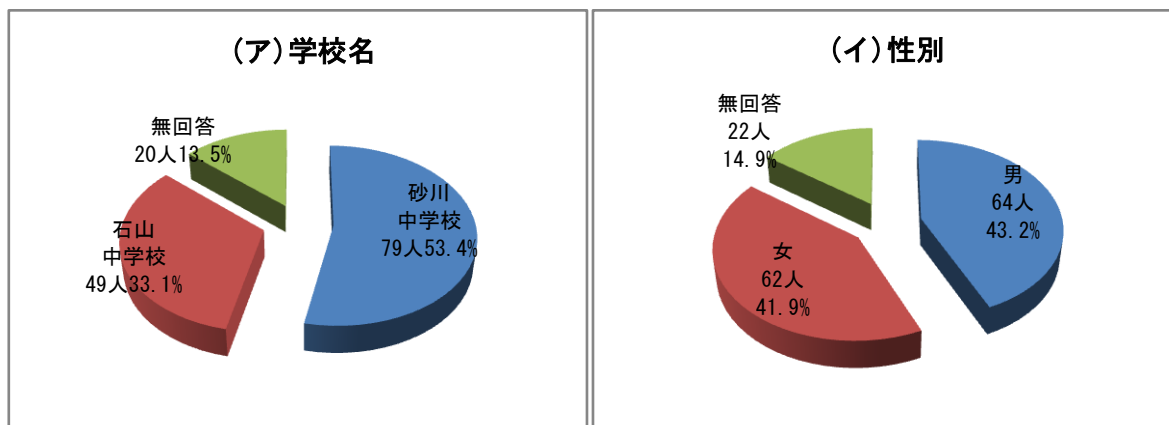
◎問13 今後のまちづくりに対する提案やアイデア、ご意見など（自由回答）について

問13については自由回答のため、別途とりまとめることとし、本報告書には分野別の件数のみ掲載することとした。

2. 設問別調査結果

【問1】あなたご自身のことについてお答えください。(回答者の属性)

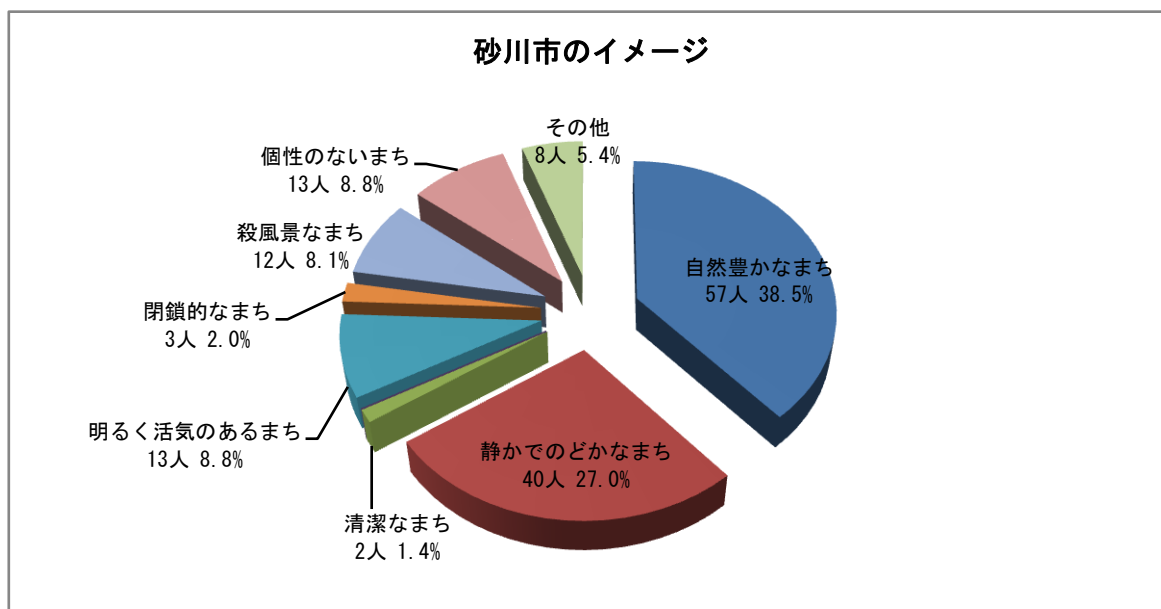
(1つ選択)



【問2】あなたは、砂川市にどのようなイメージ(印象)を持っていますか。

(1つ選択)

砂川市のイメージについては、「自然豊かなまち」が38.5%と最も高く、次に「静かでのどかなまち」(27.0%)が続き、さらに「明るく活気のあるまち」、「個性のないまち」が同率の8.8%で続きます。



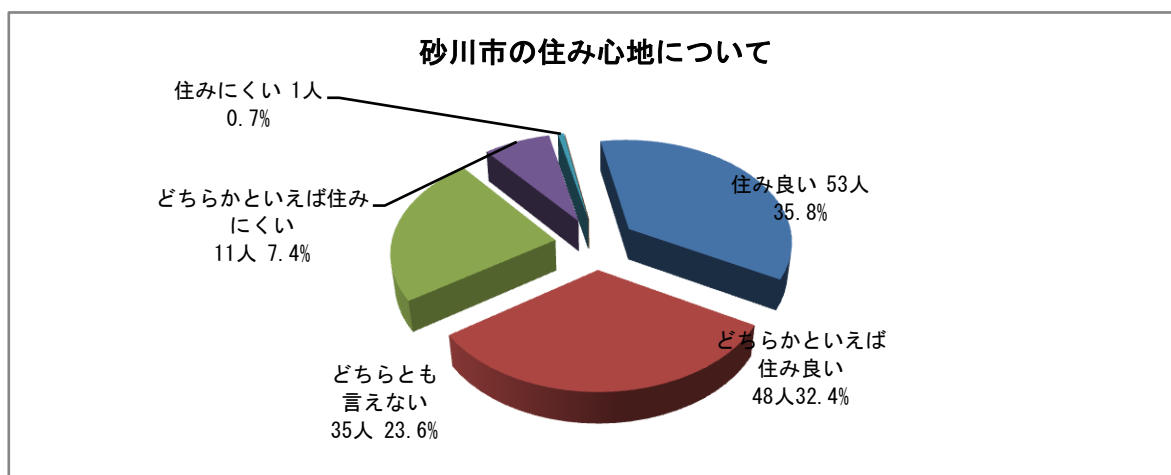
【「その他」の記述】

- ・ 田舎町。(3)
- ・ 自然があり、ゆっくり時間が流れていくようなまち。

- ・有名なところが、あまりない。
- ・お店が少ない。
- ・お菓子が有名で、すごく楽しいまち。
- ・汚いまち。

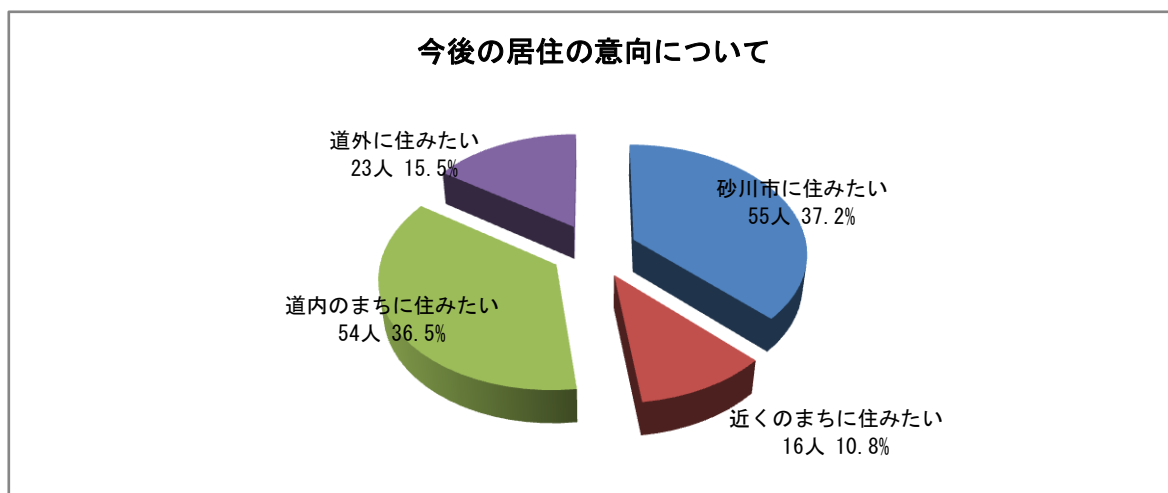
【問3】総合的に見て、現在の砂川市の住み心地はいかがですか。
(1つ選択)

砂川市の住み心地については、「住み良い」「どちらかといえば住み良い」を合わせると68.2%となり、7割近くの生徒が砂川をおおよそ住み良いと考えています。



【問4】あなたは、将来、砂川市に住みたいと思いますか。
(1つ選択)

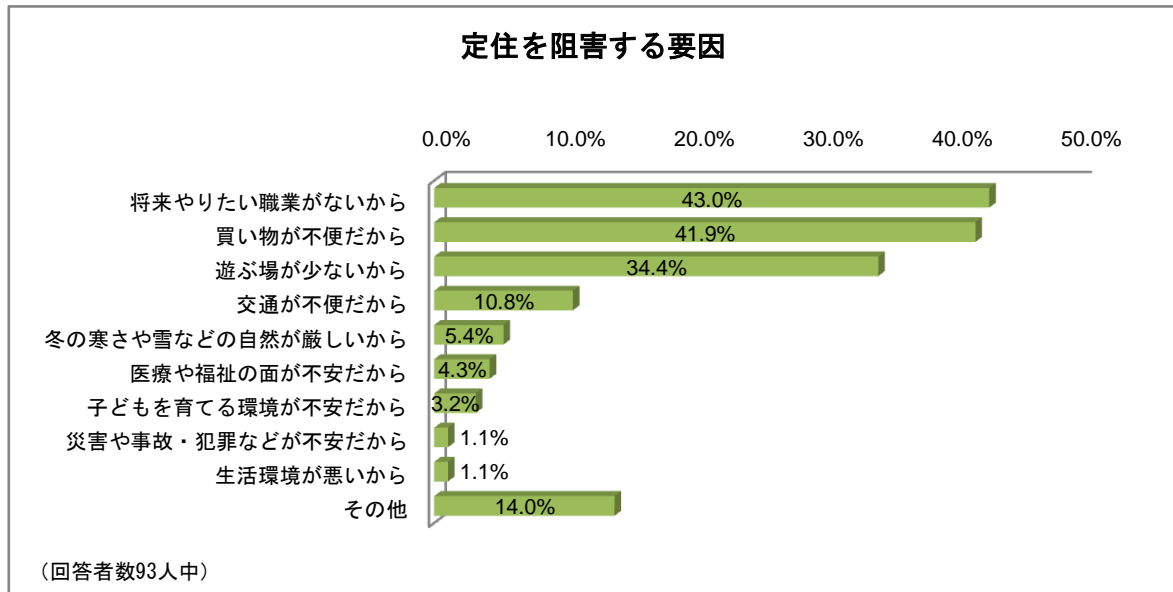
「砂川市に住みたい」が37.2%で、「近くのまちに住みたい」(10.8%)を合わせても48.0%と半数には届かず、反対に「道内のまちに住みたい」(36.5%)と「道外に住みたい」(15.5%)という、将来砂川市もしくはこの近隣から離れる意向を示した生徒は、全体の5割を超えました。



【問5】市外に住みたいと思う主な理由は何ですか。

(問4で2か3か4を選んだ方 複数回答・2つまで)

市外に住みたいと思う理由としては、「将来やりたい職業がないから」が43.0%と最も高く、「買い物不便だから」(41.9%)、「遊ぶ場が少ないから」(34.4%)、「交通が不便だから」(10.8%)と続きます。将来就きたい職業がないという不満と同時に、生徒が日常生活の不便さも感じていることがわかります。



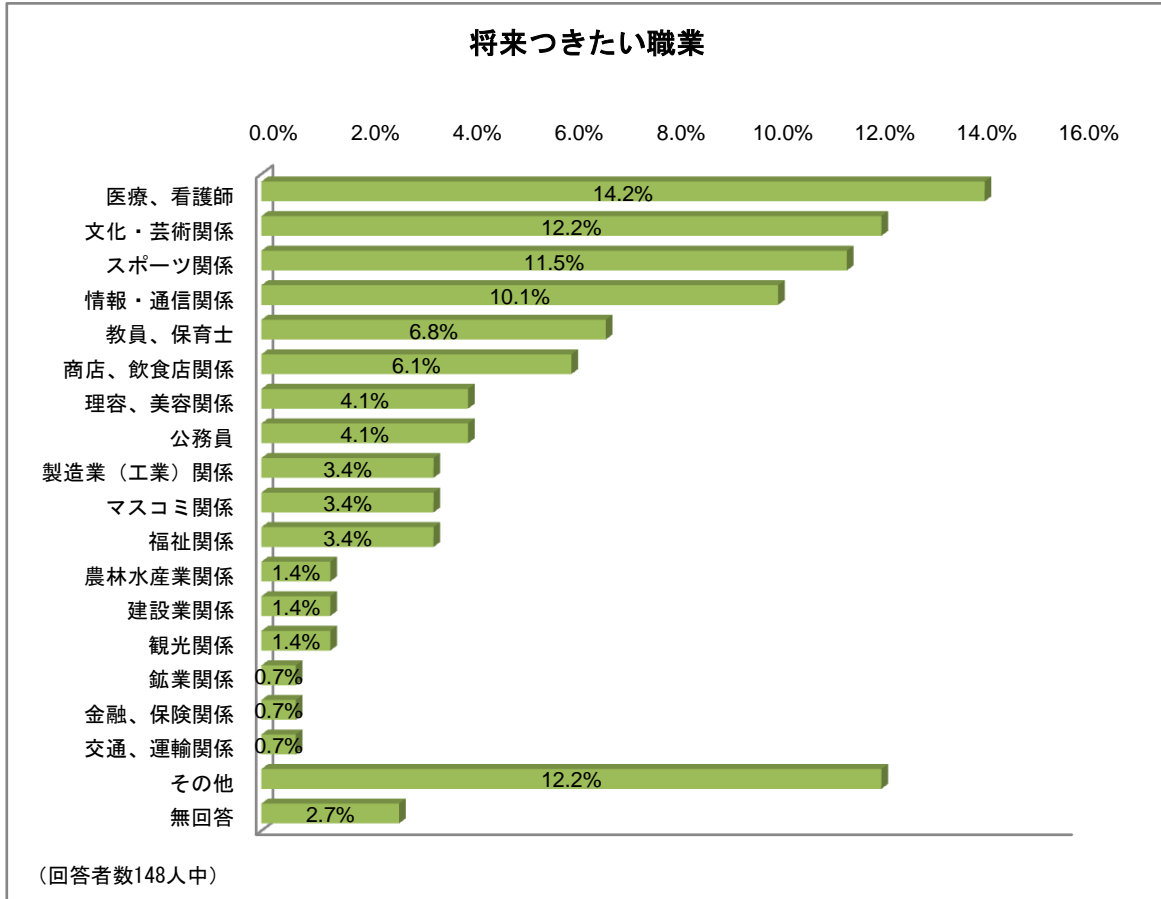
【「その他」の記述】

- ・他の場所にも住んでみたいから。(3)
- ・目指すことがあるから。
- ・函館のまちはきれいなので。
- ・若い人が行く店がない。
- ・砂川に残る理由ない。
- ・つまらない。
- ・自然が少ないから。
- ・好きな歌手のコンサートが、いつも東京だから。
- ・子どもの教育に、お金をかけていないから。

【問6】あなたは将来、どのような職業につきたいと考えていますか。

(1つ選択)

将来つきたい職業については、「医師、看護師」が14.2%と最も高く、「文化・芸術関係」(12.2%)、「スポーツ関係」(11.5%)と続きます。



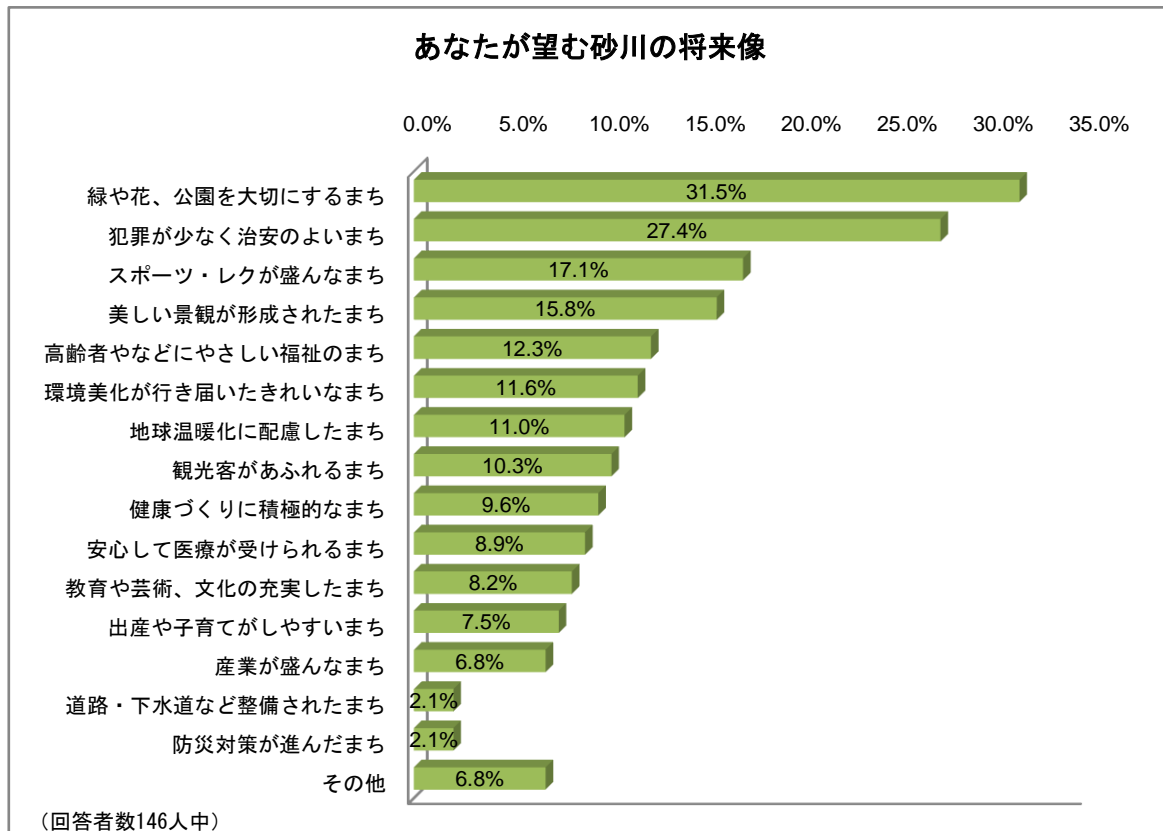
【「その他」の記述】

- ・まだわからない（3）
- ・動物関係（3）
- ・調理関係
- ・化学者
- ・プログラマー
- ・フリーター
- ・声優
- ・探偵
- ・英語関係
- ・警察
- ・販売員

【問7】あなたは、砂川市がどんなまちになることを望みますか。

(複数回答・2つまで)

砂川の将来像については、「緑や花、公園を大切にすまち」が31.5%と最も高く、「犯罪が少なく治安のよいまち」(27.4%)、「スポーツ・レクリエーションが盛んなまち」(17.1%)と続きます。



【「その他」の記述】

- ・遊ぶ場所が多いまち
- ・いろいろな店がたくさんあるまち(2)
- ・有名な歌手が、たくさん来るまち
- ・東京のようにいろいろな建物やモノがあるにぎやかなまち
- ・砂川といえば～だという物をつくったらいいと思う
- ・ゴミが落ちてなく、自然であふれているまち
- ・漁業が盛んなまち
- ・住みやすいまち
- ・交通を便利にしてほしい

【問8】「砂川市は、こんなまちをめざしてほしい」というものがあればお書きください。

(自由回答)

この問は、中学生が「砂川市にどのようなまちづくりをしてほしいと考えているのか」をお聞きしました。

71名からご意見がありましたが、傾向としては、「まちづくり全般」に分類された記述の内容を含め、「生活環境・防災」、「産業振興」、「都市基盤」の分野に関するものが多くなっています。

「生活環境・防災」では、地球温暖化への配慮やゴミの散らかっていないきれいなまちを望む声、「産業振興」では、お店が多いまちを望む声、「都市基盤」では、自然・公園・緑を大切にしたいまちづくりを望む声が多くありました。

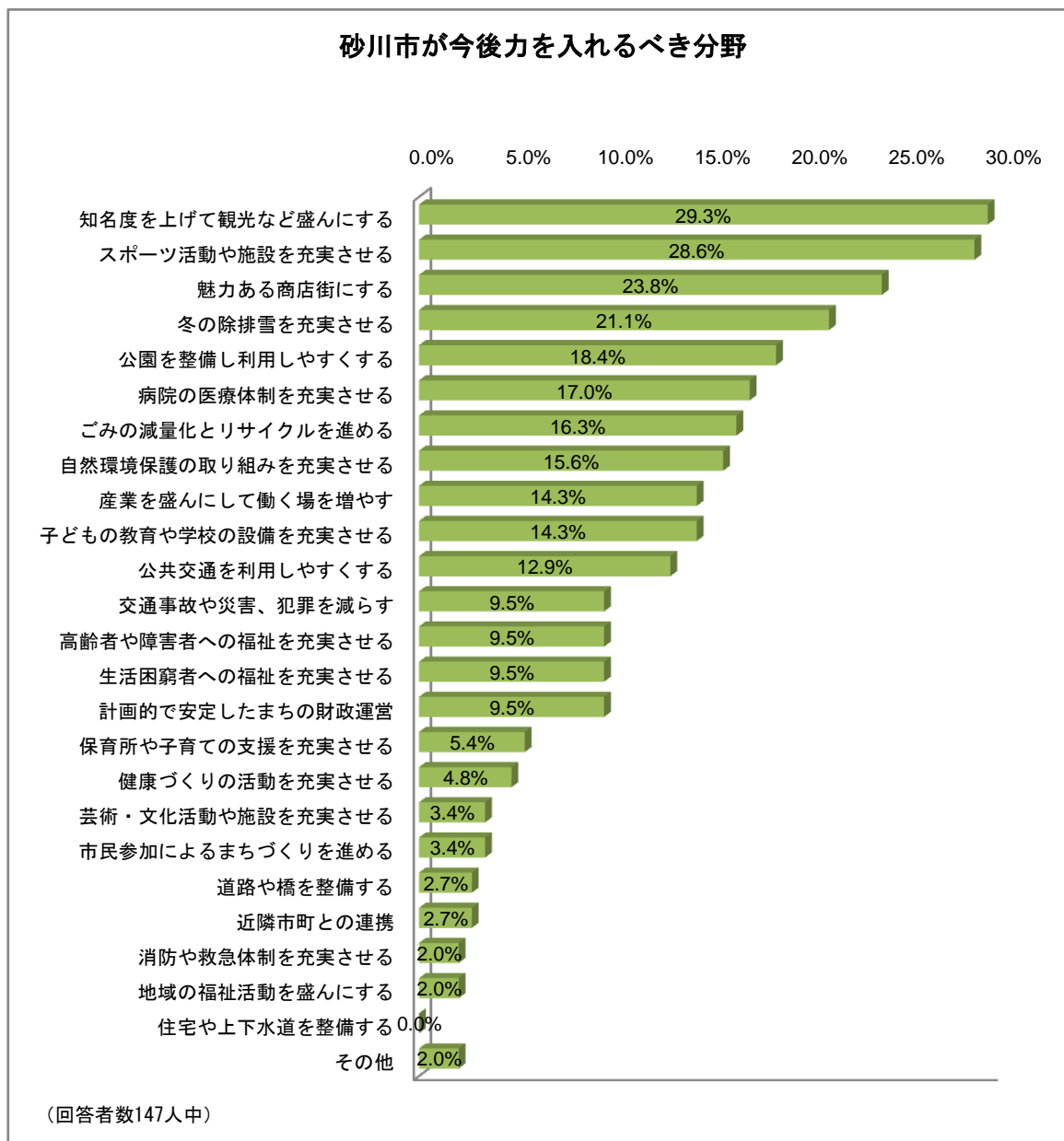
意見の分野別件数

分 野	件 数
まちづくり全般	16
市民参画・コミュニティ・行政運営	2
教育・文化・スポーツ	7
生活環境・防災	13
医療・保健・福祉	6
産業振興	15
都市基盤	12
計	71

【問9】 今後砂川市は、どのような分野に力を入れるべきだと思いますか。

(複数回答・3つまで)

「知名度を上げて観光など盛んにする」が29.3%と最も高く、「スポーツ活動や施設を充実させる」(28.6%)、「魅力ある商店街にする」(23.8%)と続きます。また、「冬の除排雪を充実させる」(21.1%)が4位に入ってきています。

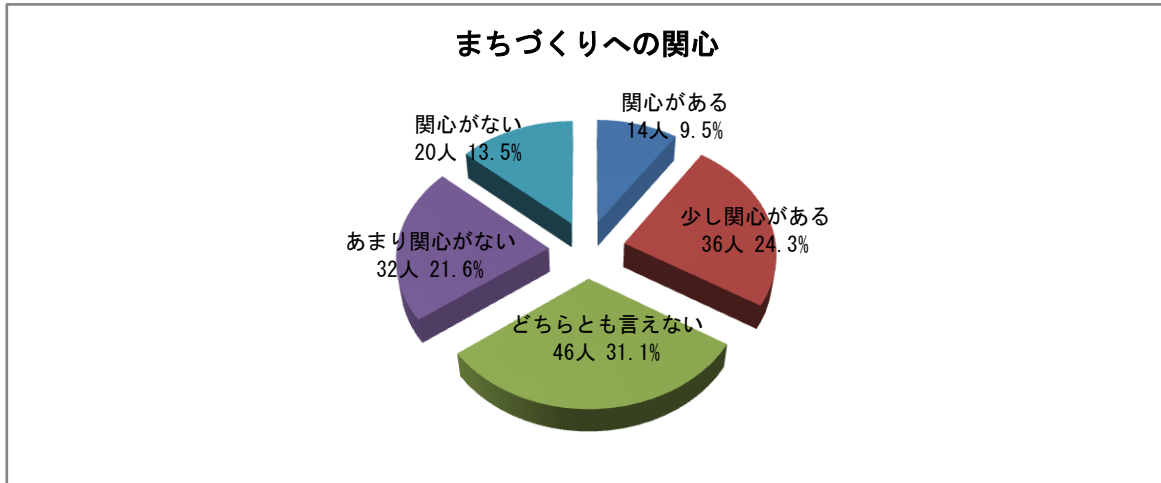


【「その他」の記述】

- ・ もっとお祭りをする。
- ・ 生物を大切にする。
- ・ 大きなお店を置いて欲しい。

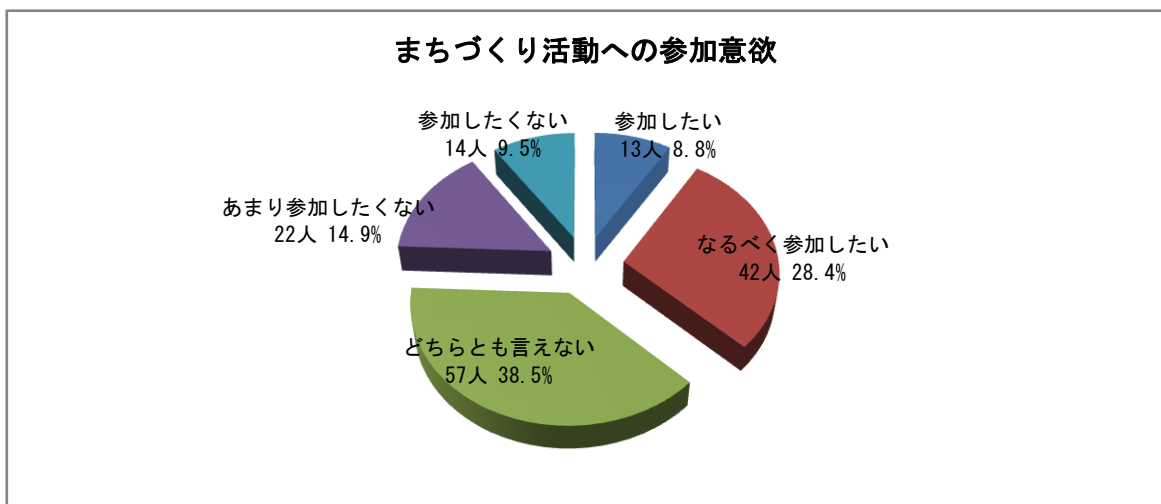
【問 10】あなたは、まちづくり（市政）に関心がありますか。
（1つ選択）

まちづくりへの関心については、「関心がある」「少し関心がある」が合わせて 33.8%、「関心がない」「あまり関心がない」が合わせて 35.1%、「どちらとも言えない」が 31.1%と、高校生同様、3つがほぼ同率で分かれる形となりました。



【問 11】あなたは今後、機会があれば、地域の行事や福祉、自然保護、清掃など身近なまちづくり活動に参加したいと思いますか。
（1つ選択）

まちづくり活動への参加意欲については、「参加したい」「なるべく参加したい」が、「参加したくない」「あまり参加したくない」を上回る結果となりました。



【問 12】あなたは、砂川市の良いところや好きなところ、悪いところや改善した方が
いいところは何だと思いますか。
(自由回答)

この問は、これからのまちづくりを担う中学生の、砂川市への思いやまちづくりに対する考えをお聞きしました。

130名からご意見がありましたが、「良いところ・好きなところ」では、自然・公園・緑の多さ、スイートロード（お菓子）、『ゆう』が大半をしめました。また、「悪いところ・嫌いなところ」では、ゴミのポイ捨てや散らかりが目に付くこと、買い物するお店の少なさや遊ぶ所（ゲームセンター）の少なさなどが多くあげられました。

【問 13】あなたがもし砂川市の市長だとしたら、砂川市をどのようなまちにしたいですか。
(自由回答)

この問は、これからのまちづくりを担う中学生の、砂川市への思いやまちづくりに対する考えをお聞きしました。

87名からご意見がありましたが、傾向としては、問8と同様に「まちづくり全般」に分類された記述の内容を含め「生活環境・防災」、「産業振興」の分野に関するものが多くなっており、記述の内容も同様で、「生活環境・防災」では、地球温暖化への配慮やゴミの散らかっていないきれいなまちを望む声、「産業振興」では、お店が多いまちを望む声、「都市基盤」では、自然・公園・緑を大切にしたいまちづくりを望む声が多くありました。

また、「医療・保健・福祉」については、分野に固執した記述はなかったものの、「まちづくり全般」の中では、学生たちもポイントとしてあげています。

意見の分野別件数

分 野	件 数
まちづくり全般	49
市民参画・コミュニティ・行政運営	0
教育・文化・スポーツ	6
生活環境・防災	10
医療・保健・福祉	0
産業振興	13
都市基盤	9
計	87